



# Ultimo Reporting Services

Inzage in uw resultaten en verbetering van uw dagelijkse operatie

 Live-link your assets and facilities.

**ULTIMO**

# GEGEVENS

UW ORGANISATIE ZIT BOMVOL GEGEVENS. DIE GEGEVENS BEVATTEN CRUCIALE INFORMATIE. INFORMATIE WAAR UW ORGANISATIE BESLISSINGEN MEE NEEMT EN WAARMEE U UW ONDERNEMING BESTUURT.

TOCH WORDEN IN DE PRAKTIJK VEEL GEGEVENS NIET GEBRUIKT. DOOR ONWETENDHEID OVER DE AARD EN OMVANG VAN ALLE AANWEZIGE GEGEVENS. OF DOOR VERSCHILLENDE GEAUTOMATISEERDE SYSTEMEN WAAR DE GEGEVENS VANDAAN KOMEN. DE VERSCHILLENDE MOGELIJKHEDEN VAN ULTIMO REPORTING SERVICES BIEDEN HIERVOOR DE PASSENDE OPLOSSING.

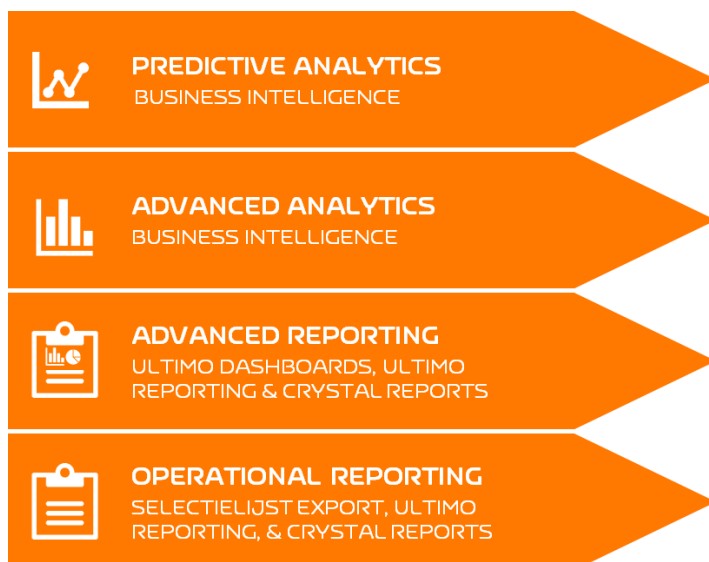


# ULTIMO REPORTING SERVICES

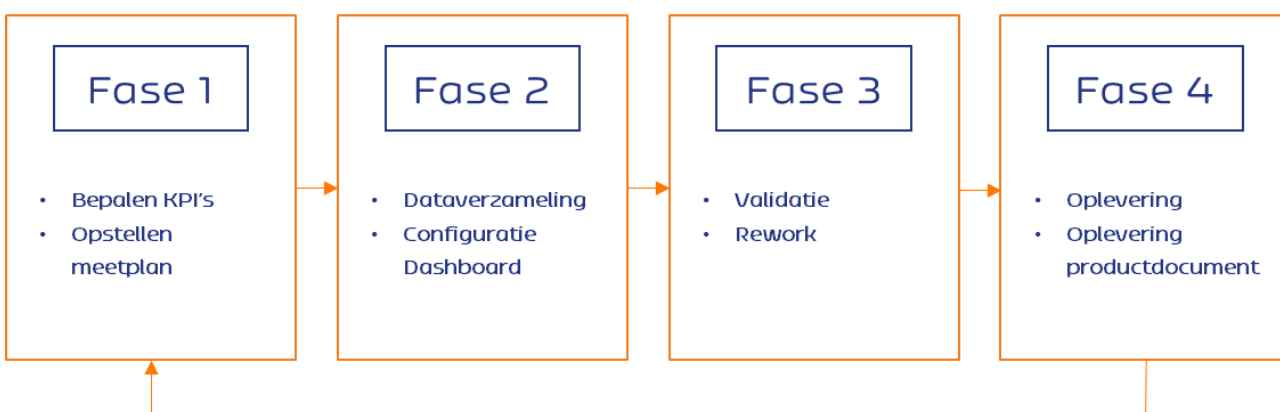
U kent ons natuurlijk als maker van slimme software, maar onze expertise zit hem eigenlijk met name in het optimaliseren van processen. Uw processen. Met onze software en kennis helpen wij om uw ondersteunende processen zo optimaal mogelijk in te richten. Ook bij het genereren van de juiste output, in de vorm van Ultimo Reporting Services delen wij graag onze expertise met u. Onze Reporting consultant helpt u namelijk om de cruciale informatie uit uw gegevens te halen. Waarmee u in staat bent om de prestaties van uw organisatie continu te verbeteren.

## Kies uw manier van Reporting

Om te kunnen verbeteren, is er inzicht nodig. Creëer inzicht in uw organisatie. Maak gebruik van overzichtelijke grafieken en KPI's, waardoor u snel ziet wat de stand van zaken is. Onze Reporting consultant kijkt samen met u naar uw informatiebehoefte en de KPI's waar u op wilt sturen. Daarnaast brengen we in kaart welke data u heeft en eventueel aanvullend vastgelegd moet gaan worden. Samen wordt er bepaald welke tooling het beste bij uw behoeftes aansluit. Een 'klassiek' rapport, een dashboard in Microsoft Power BI of een laagdrempelig te realiseren dashboard in Excel. Door deze informatie af te lezen in uw Reporting-tool, kunt u nieuwe inzichten en trends ontdekken die u eerder niet gezien had. Hierdoor kunt u beter en gericht uw organisatie aansturen. Onze Reporting consultant gaat voor u aan de slag en zorgt ervoor dat u de juiste stuurinformatie in handen krijgt. De consultant zal samen met u de aanpak doorlopen en u adviseren/ondersteunen tijdens dit proces. Ultimo hanteert eenzelfde aanpak van vier fases voor het implementeren van de diverse manieren van Reporting:



## DE AANPAK VAN REPORTING



# ULTIMO POWER BI INTEGRATIE

## Van operationele naar strategische informatie

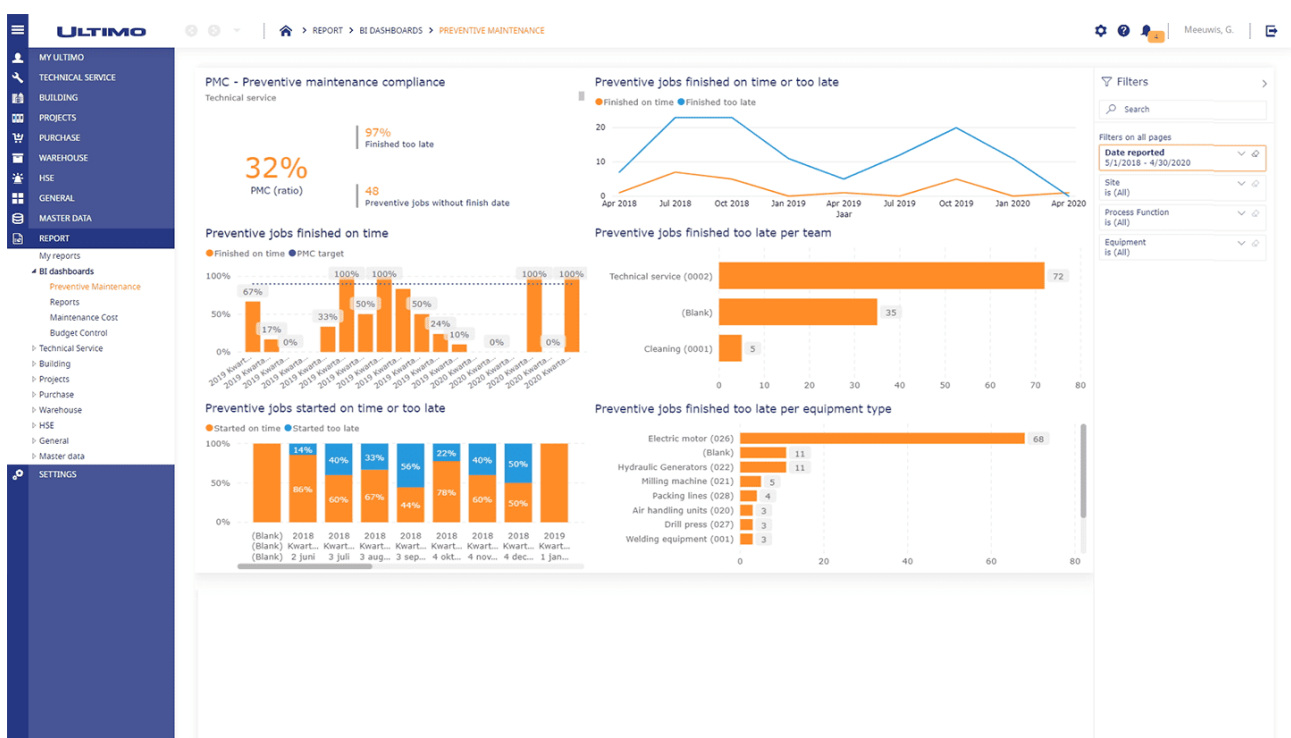
Ultimo beschikt over tal van rapportage mogelijkheden. Uiteenlopend van standaard rapportages tot een reporting tool voor eindgebruikers. Tactisch en operationeel kunt u daar uitstekend mee uit de voeten. Heeft u het operationeel allemaal netjes op orde en denkt u: het is tijd voor de volgende stap? Wilt u ook op strategisch niveau managementinformatie genereren en op basis daarvan goed onderbouwde beleidskeuzes maken? Met de standaard Power BI Dashboards, welke beschikbaar zijn voor SaaS klanten, wordt uw strategische informatiebehoefte binnen de Ultimo software voortaan afgedekt.

## Standaard KPI Dashboards

De nieuwe dashboards zijn ontwikkeld om te rapporteren over langere periodes en het maken van doordachte doorsneden, waarbij u door filtering en downdrillen gericht en diepgaand kunt analyseren. De

eerste set richt zich op Maintenance stuurinformatie. Er is een vijftal KPI Dashboards samengesteld, die managementinformatie verschaffen op het gebied van openstaande werkzaamheden, correctief en preventief onderhoud, kosten en budgetten. De dashboards geven inzicht in trends en achterliggende oorzaken. Omdat KPI's pas toegevoegde waarde hebben als u er actie op kunt ondernemen, kunt u binnen elk dashboard targets instellen en worden deze in de visuals als stippellijn weergegeven. Zo weet u precies of u uw doelstellingen behaalt of juist actie moet ondernemen!

De Ultimo KPI dashboards zullen worden doorontwikkeld en uitgebreid worden op basis van de behoeften van de markt. Wilt u meer informatie over de Ultimo Power BI integratie? Klik dan [hier](#) voor meer informatie.

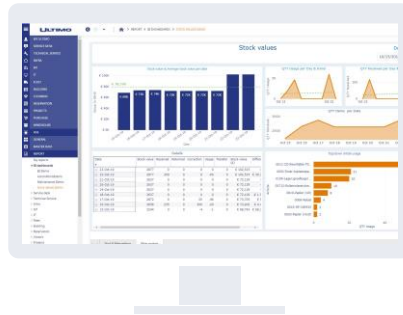


# DE VOORDELEN VAN DE VERSCHILLENDE REPORTING SERVICES:



## Operational Reporting

- › U kunt zeer laagdrempelig en snel starten met Operational Reporting.
- › U kunt uw rapportages naar eigen wensen en voorkeuren instellen. Deze rapportages kunt u afstemmen op de specifieke informatiebehoefte van dat moment.
- › Operational Reporting is volledig geïntegreerd met Ultimo informatie.
- › U kunt op een eenvoudige manier berekeningen maken en groeperingen gebruiken.
- › U deelt op een eenvoudige manier de Reporting templates met collega's in dezelfde rol.



## Advanced Reporting

- › U heeft door klantspecifieke rapportages geen handwerk meer voor periodieke rapportages aan het management.
- › U kunt complexere rapportages éénmalig opbouwen en vervolgens kunt u deze rapportages weer makkelijk hergebruiken.
- › Door gebruik te maken van Advanced Reporting heeft u een goede eerste opstap naar Dashboarding of complexe Excel analyses.
- › Advanced Reporting is geschikt voor statische grafische rapportages.
- › U kunt Advanced Reporting inzetten voor zowel operationele als managementinformatie.



## Predictive/Advanced Analytics

- › U kunt onze Reporting consultant raadplegen voor zowel implementatie als advies.
- › U haalt kwalitatief hoogwaardige data uit Ultimo, analyseert deze gegevens tot op detailniveau en legt de juiste verbanden.
- › U bespaart een hoop tijd, doordat handmatige activiteiten worden geëlimineerd.
- › U presenteert uw informatie op overzichtelijke wijze en tegelijkertijd duikt u dieper in uw gegevens voor beter gefundeerde beslissingen.
- › Door het bepalen van KPI's kan iedereen gezamenlijk werken aan het realiseren van uw doelen.
- › Op elk moment een actueel beeld voorhanden om direct in te grijpen in de bedrijfsvoering.





## AAN DE SLAG?

### Interesse? Wij vertellen u graag meer.

Samen met onze partners helpen wij u graag om meer uit Ultimo en uw processen te halen. Profiteer van onze kennis die wij sinds 1988 hebben opgedaan bij duizenden implementaties. Benieuwd naar de mogelijkheden? Stuur voor meer informatie een e-mail naar [sales@ultimo.com](mailto:sales@ultimo.com) of bel naar +31 341 42 37 37 | +32 15 44 41 44.





# LIVE-LINK YOUR ASSETS AND FACILITIES.

De wereld is met een noodgang in beweging en dus draait de wereld ook met een noodgang om al uw objecten en apparaten heen. Als u de maintenance, facility of IT verantwoordelijke bent, wilt u niets liever dan dat uw assets u continu vertellen of ze die wereld nog wel kunnen bijbenen. Als uw verantwoordelijkheid verder gaat dan maintenance, facility en IT, wilt u dat trouwens ook. Want misschien vragen uw assets om uw algemene of financiële aandacht. Ultimo zorgt ervoor dat de cruciale signalen over uw assets worden doorgegeven. Zodat u ze ziet en daadkrachtig kunt handelen. Are you listening?

[sales@ultimo.com](mailto:sales@ultimo.com) | [ultimo.com](https://ultimo.com)

**ULTIMO**

## BELGIË

**Ultimo Software Solutions bv**  
Schaliënhoevedreef 20A  
2800 Mechelen  
Tel: +32 15 44 41 44

## DUITSLAND

**Ultimo Software Solutions GmbH**  
Lohbergstraße 20A  
46537 Dinslaken  
Tel: +49 2064 82 84 754

Vestiging regio zuiden  
Marcel-Breuer-Straße 15  
80807 München  
Tel: +49 2064 82 84 754

## NEDERLAND

**Ultimo Software Solutions bv**  
Waterweg 3  
8071 RR Nunspeet  
Tel: +31 341 42 37 37

## VERENIGD KONINKRIJK

**Ultimo Software Solutions Ltd**  
49 Piccadilly  
Manchester M1 2AP  
Tel: +44 161 826 93 49

© 2020 Ultimo Software Solutions bv. Alle rechten voorbehouden. Ultimo is een geregistreerd merk van een aan Ultimo Software Solutions bv gelieerde entiteit. Andere gebruikte merken zijn (niet-)geregistreerde merken van de desbetreffende wettelijke eigenaren.